



















| „Nepaisant stipraus pasipriešinimo“ („Against all odds“) | |
|--|---|
|  Nuoroda | Ispanų kalba: http://www.contravientoymare.org/ |
|  Rekomenduoja | Consejeria de Education Junta de Castilla y Leon , Ispanija. |
|  Žaidimo tipas | Internetinis pasakojimo žaidimas, skirtas daugeliui žaidėjų. |
|  Tikslinė grupė | Nuo 10 metų. |
|  Kalba(-os) | Anglų, ispanų kalbos ir dar dešimt Europos kalbų. |
|  Vertybės | Empatija, solidarumas, teisingumas, užuojauta. |
|  Igūdžiai | Mokėjimas bendrauti, empatiškumas, pagalba. |
|  Tikslai | <p>Tiesioginiai: supažindinti su pabėgėlių situacija.</p> <p>Vidiniai ir tarpdisciplininiai: skatinti supratimą apie skirtumus, vykdyti socialinį ir emocinį švietimą.</p> <p>Psichologiniai, sociologiniai, prosocialiniai: ugdyti empatiją bei atsparumą gyvenimo sunkumams; atskleisti, kaip galima padėti bendraklasiams, kurie išgyvena problemiškas situacijas.</p> |
|  Aprašymas | <p>Žaidėjas pristato pabėgėlį, galintį būti trijose skirtingose situacijose, kuriose pabėgėliai dažnai atsiduria.</p> <p>Pateikiamos šios situacijos: „Karas ir konfliktas, pabėgimas nuo persekiojimo“; „Šalies pasienis, ar galiu čia likti?“, „Naujas gyvenimas, praradimai ir iššūkiai“. Kiekviena iš situacijų yra suskirstyta į keturias dalis, kuriose žaidėjai gauna informaciją apie žmogaus teises ir gali reflektuoti. Pavyzdžiui, kurioje šalyje galima gauti prieglobstį? Kaip galima save išreikšti, jei nežinai šalies kalbos? Kas yra atsparumas gyvenimo sunkumams? Ar svarbu išsiugdyti empatiją imigrantams, pabėgėliams, kitos tautybės asmenims.</p> <p>Kiekviena dalis turi skirtingą informaciją, kuri gali būti pasiekama</p> |



| | |
|--|--|
| | <p>paspaudus nuorodas. Žaidimai yra suskirstyti pagal skirtingą informaciją, kad būtų lengviau pritaikyti kiekvienai situacijai.</p> |
|  Reikalinga įranga | <p>Kompiuteris, turintis Adobe Flash Player.</p> |
|  Veiklos aprašymas | <p>Be žaidimo kiekviena sekcija turi pasiekiamus faktus, profilius, filmukus ar kitą įdomią informaciją apie situacijas, kuriose pabėgėliai atsiduria kiekvieną dieną.</p> <p>Vykdomo etapai:</p> <ul style="list-style-type: none"> - turėtumėte užsiregistruoti, kad kitą kartą prisijungę galėtumėte tęsti žaidimą ten, kur baigėte; - kitame žingsnyje galėsite įeiti į žaidimą arba paspausti sekciją „Web facts“; - pasirinkus „Play Against all Odds“ leidžia pradėti žaidimą; - „Web Facts“ pasirinkimas suteikia informaciją apie kiekvieną situaciją ir jos dalis. |
|  Trukmė | <p>40 minučių kiekvienai sesijai, todėl lengva integruoti veiklą į pamoką.</p> |
|  Paveikslai ir kita informacija |  |
|  Kitos naudingos nuorodos | <p>http://www.unhcr.org/the-balloon-game.html http://www.unhcr.org/passages-game.html</p> |
|  Patarimai | <p>Patariame užsiregistruoti, jeigu norite žaisti ar dirbti skirtingose sesijose. Siūlome žaisti mažose grupėse, kad galėtumėte diskutuoti.</p> |



©UNHCR

